

# AH32AN02T-5C

EN Instruction Sheet  
TR Bilgi Dökümanı  
TW 安裝說明  
CN 安装说明



- EN ⚡ This is an OPEN TYPE module and therefore should be installed in an enclosure free of airborne dust, humidity, electric shock and vibration. The enclosure should prevent non-maintenance staff from operating the device (e.g. key or specific tools are required for operating the enclosure) in case danger and damage on the device may occur.
- FR ⚡ Ceci est un module ouvert et il doit donc être installé dans un coffret à l'abri des poussières, des vibrations et ne pas être exposé aux chocs électriques. Le boîtier ou l'armoire doit éviter toute action d'un personnel autre que celui affecté à la maintenance de l'appareil (par exemple, clefs, outils spécifiques pour l'ouverture du coffret), ceci afin d'éviter tout accident corporel ou endommagement du produit).
- TR ⚡ Bu ürün AÇIK TİP bir modül olup toz, rutubet, elektrik şoku ve titreşimden uzak kapalı yerlerde muhafaza edilmelidir. Yanlış kullanım sonucu ürünün zarar görmesini önlemek için yetkili olmayan kişiler tarafından ürüne müdahale edilmesini önleyecek koruyucu önlemler alınmalıdır. (Ürünün bulunduğu panoya kilit konulması gibi).
- TW ⚡ 本機為開放型 ( OPEN TYPE ) 機種，因此使用者使用本機時，必須將之安裝於具防塵、防潮及免於電擊衝擊意外之外殼配線箱內。另必須具備保護措施 ( 如：特殊之工具或鑰匙才可打開 ) 防止非維護人員操作或意外衝擊本體，造成危險及損壞。
- CN ⚡ 本机为开放型 ( OPEN TYPE ) 机种，因此使用者使用本机时，必须将其安装于具防尘、防潮及免于电击/冲击意外的外壳配线箱内。另必须具备保护措施 ( 如：特殊的工具或钥匙才可打开 ) 防止非维护人员操作或意外冲击本体，造成危险及损坏。

EN Please refer to the AH500 Hardware Manual for more information.

TR Daha fazla bilgi için lütfen AH500 Donanım Klavuzuna bakınız.

TW 詳細資料請參考 AH500 硬體手冊

CN 详细资料请参考 AH500 硬件手册

EN Assembly

TR Montaj

TW 安裝

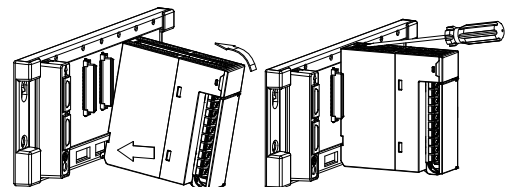
CN 组装

EN Insert the module projections into the holes on the backplane. Then, push the module in the direction indicated by the arrow until it clicks. Finally, tighten the screws on the module.

TR Modül çıkıntısını alt panel üzerindeki deliklere yerleştiriniz. Daha sonra ok işareti ile gösterilen yönde tıklayınca kadar modülü itiniz. Son olarak modül üzerindeki vidaları sıkınız.

TW 將模組下方的卡勾卡在背板的卡槽，對準背板的 IO 介面將此模組向前壓，安裝後將此模組上方的螺絲鎖緊。

CN 将模块下方的卡勾卡在背板的卡槽，对准背板的 IO 接口将此模块向前压，安装后将此模块上方的螺丝锁紧。



TÜRKİYE  
İTHALATÇI FİRMA  
FABRİKA AYGITLARI SİSTEM TEKNOLOJİSİ BİLGİSAYAR YAZILIM VE  
ELEKTRONİK PAZARLAMA İTHALAT İHRACAT ANONİM ŞİRKETİ  
FAST Plaza Küçükçekircek Mh. Dereyolu Sk. No:4  
ATAŞEHİR / İSTANBUL  
T: +(90) 216 574 94 34 F: +(90) 216 574 16 60  
E: satis@fastttd.net W: www.fastttd.net

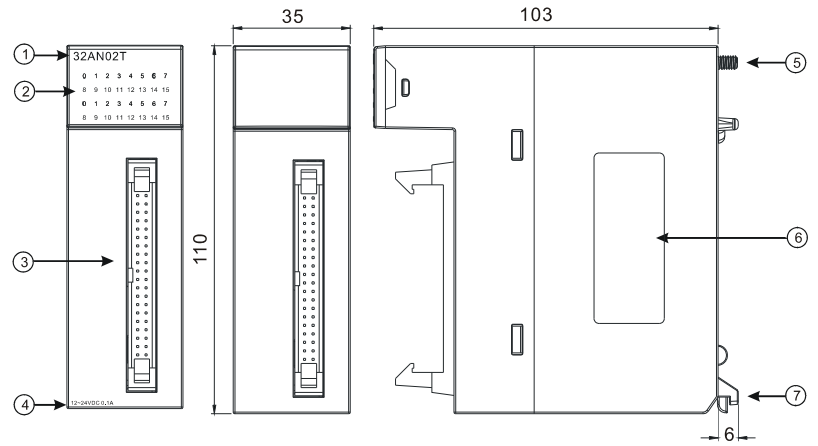
Üretici Firma  
Delta Electronics, Inc.  
Taiwan  
31-1 Xingbang Road,  
Guishan Industrial Zone,  
Taoyuan County 33370,  
Taiwan  
TEL: 886-3-362-6301  
FAX: 886-3-362-7267  
China  
1688 Jiangxing East Road,  
Wujiang Economic Development Zone  
Wujiang City, Jiang Su Province,  
People's Republic of China (Post code: 215200)  
TEL: 86-512-6340-3008  
FAX: 86-769-6340-7290

EN Dimensions(mm) & Product Profile

TR Ölçüler(mm) & Ürün Görünüşü

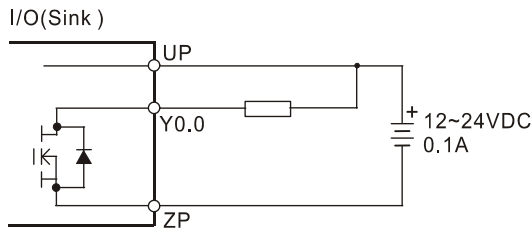
TW 尺寸(mm)及產品外觀

CN 尺寸(mm)及產品外觀



EN	TR	TW	CN
1 Model name	Model adı	機種名稱	机种名称
2 Output LED indicator	Çıkış LED göstergesi	輸出指示燈	输出指示灯
3 Latch connector	Mandallı konnektör	牛角座連接器	牛角座连接器
4 Description of the output	Çıkış açıklaması	輸出說明	输出说明
5 Set screw	Vida	固定螺絲	固定螺丝
6 Label	Etiket	標籤	标签
7 Projection	Alt çıkıntı	模組固定卡口	模块固定卡口

EN	Output	TR	Çıkış	TW	輸出	CN	輸出																																								
EN	Output wiring, 12~24VDC, 0.1A, 64 outputs, transistor(SINK)	TR	Çıkış bağlantısı, 12~24VDC, 0.1A, 64 çıkış, transistör(SINK)	TW	輸出接線, 12~24VDC, 0.1A, 64 點輸出, 電晶體 (漏型)	CN	輸出接線, 12~24VDC, 0.1A, 64 點輸出, 晶体管 (漏型)																																								
							<table border="1"> <tbody> <tr><td>0.0</td><td>0.1</td></tr> <tr><td>0.2</td><td>0.3</td></tr> <tr><td>0.4</td><td>0.5</td></tr> <tr><td>0.6</td><td>0.7</td></tr> <tr><td>0.8</td><td>0.9</td></tr> <tr><td>0.10</td><td>0.11</td></tr> <tr><td>0.12</td><td>0.13</td></tr> <tr><td>0.14</td><td>0.15</td></tr> <tr><td>ZP</td><td>ZP</td></tr> <tr><td>UP</td><td>UP</td></tr> <tr><td>1.0</td><td>1.1</td></tr> <tr><td>1.2</td><td>1.3</td></tr> <tr><td>1.4</td><td>1.5</td></tr> <tr><td>1.6</td><td>1.7</td></tr> <tr><td>1.8</td><td>1.9</td></tr> <tr><td>1.10</td><td>1.11</td></tr> <tr><td>1.12</td><td>1.13</td></tr> <tr><td>1.14</td><td>1.15</td></tr> <tr><td>ZP</td><td>ZP</td></tr> <tr><td>UP</td><td>UP</td></tr> </tbody> </table>	0.0	0.1	0.2	0.3	0.4	0.5	0.6	0.7	0.8	0.9	0.10	0.11	0.12	0.13	0.14	0.15	ZP	ZP	UP	UP	1.0	1.1	1.2	1.3	1.4	1.5	1.6	1.7	1.8	1.9	1.10	1.11	1.12	1.13	1.14	1.15	ZP	ZP	UP	UP
0.0	0.1																																														
0.2	0.3																																														
0.4	0.5																																														
0.6	0.7																																														
0.8	0.9																																														
0.10	0.11																																														
0.12	0.13																																														
0.14	0.15																																														
ZP	ZP																																														
UP	UP																																														
1.0	1.1																																														
1.2	1.3																																														
1.4	1.5																																														
1.6	1.7																																														
1.8	1.9																																														
1.10	1.11																																														
1.12	1.13																																														
1.14	1.15																																														
ZP	ZP																																														
UP	UP																																														



12~24VDC 0.1A

EN	Wiring	TR	Bağlantı	TW	配線	CN	配线
EN	I/O extension cable UC-ET010-24C/UC-ET010-24A (cm)	TR	I/O ilave kablosu UC-ET010-24C/UC-ET010-24A (cm)	TW	I/O 配線模組 UB-10-OR16A (mm)	CN	I/O 配線模組 UB-10-OR16A (mm)
	External terminal module UB-10-OR16A (mm)		Harici terminal modülü UB-10-OR16A (mm)		I/O 配線模組 UB-10-OT32A (mm)		I/O 配線模組 UB-10-OT32A (mm)
TR	I/O ilave kablosu UC-ET010-24C/UC-ET010-24A (cm)	TR	I/O ilave kablosu UC-ET010-24C/UC-ET010-24A (cm)	TW	I/O 連接線 UC-ET010-24C/UC-ET010-24A (cm)	CN	I/O 連接線 UC-ET010-24C/UC-ET010-24A (cm)
	External terminal module UB-10-OR16A (mm)		Harici terminal modülü UB-10-OR16A (mm)		I/O 配線模組 UB-10-OR16A (mm)		I/O 配線模組 UB-10-OR16A (mm)
	External terminal module UB-10-OT32A (mm)		Harici terminal modülü UB-10-OT32A (mm)		I/O 配線模組 UB-10-OT32A (mm)		I/O 配線模組 UB-10-OT32A (mm)

